

Ofício nº 133/2019

Viçosa/AL, 20 de dezembro de 2019.

Ao Senhor

**Elias Vilela de Vasconcelos**

Sec. de Administração, Finanças, Planejamento e Orçamento.

Prefeitura Municipal de Viçosa-AL

**Assunto:** SOLICITAÇÃO DE VALOR


Senhor secretário,

Para que seja possível o cumprimento de obrigações financeiras por parte deste Instituto de Previdência, vimos solicitar valores no total de **R\$ 85.127,97**

Como sugestão, seguem duas guias:

Valor	Fonte
<b>R\$ 21.525,09</b>	Referente a amortização de débitos do ano de 2010 NAF 014/2014 - Taxa de administração
<b>R\$ 63.602,88</b>	Referente a amortização de débitos do ano de 2011 NAF 014/2014 - Contribuições Previdenciárias

Certo de vossa sempre prestimosa atenção, reitero votos da mais elevada estima e consideração.

  
20.12.19




**PREVIDÊNCIA SOCIAL**  
MINISTÉRIO DA PREVIDÊNCIA SOCIAL - MPS  
SECRETARIA DE POLÍTICAS DE PREVIDÊNCIA SOCIAL - SPS  
DEPARTAMENTO DOS REGIMES DE PREVIDÊNCIA NO SERVIÇO PÚBLICO - DRPSP  
COORDENAÇÃO-GERAL DE AUDITORIA, ATUÁRIA, CONTABILIDADE E INVESTIMENTOS - CGAAI

**Relatório de Auditoria Direta no RPPS do Município de Viçosa-AL**  
**Notificação de Auditoria-Fiscal - NAF nº 014/2014**

<b>ANO: 2011</b>				
Competência	DIFERENÇA DE CONTRIBUIÇÕES			DIFERENÇA A REGULARIZAR
	ENTE	SERVIDOR	TOTAL	
JANEIRO	150.685,91	-2.898,29	147.787,62	147.787,62
FEVEREIRO	146.922,84	-267,93	146.654,90	146.654,90
MARÇO	151.765,64	-260,84	151.504,80	151.504,80
ABRIL	153.423,54	-465,96	152.957,58	152.957,58
MAIO	142.113,63	-163,76	141.949,88	141.949,88
JUNHO	154.235,72	6.179,54	160.415,26	160.415,26
JULHO	145.375,28	-6.683,57	138.691,70	138.691,70
AGOSTO	134.346,73	-1.238,80	133.107,93	133.107,93
SETEMBRO	137.417,00	294,30	137.711,30	137.711,30
OUTUBRO	135.605,11	290,09	135.895,20	135.895,20
NOVEMBRO	136.841,47	-10.159,74	126.681,73	126.681,73
DEZEMBRO	151.605,80	15.373,95	166.979,75	166.979,75
13º SALÁRIO	0,00	0,00	0,00	0,00
<b>TOTAL</b>	<b>1.740.338,67</b>	<b>-1,00</b>	<b>1.740.337,67</b>	<b>1.740.337,67</b>

<b>ANO: 2012</b>				
Competência	DIFERENÇA DE CONTRIBUIÇÕES			DIFERENÇA A REGULARIZAR
	ENTE	SERVIDOR	TOTAL	
JANEIRO	138.822,01	517,97	139.339,97	139.339,97
FEVEREIRO	136.202,95	168,94	136.371,89	136.371,89
MARÇO	152.899,03	123,24	153.022,27	153.022,27
ABRIL	128.235,54	-10.028,69	118.206,85	118.206,85
MAIO	166.142,17	7.427,18	173.569,35	173.569,35
JUNHO	167.455,21	684,49	168.139,71	168.139,71
JULHO	175.102,18	730,70	175.832,88	175.832,88
AGOSTO	190.506,43	2.167,37	192.673,80	192.673,80
SETEMBRO	185.046,04	2.920,30	187.966,34	187.966,34
OUTUBRO	185.413,90	1.553,49	186.967,39	186.967,39
NOVEMBRO	419.667,36	135.297,22	554.964,58	554.964,58
DEZEMBRO	452.172,63	145.776,64	597.949,27	597.949,27
13º SALÁRIO	0,00	0,00	0,00	0,00
<b>TOTAL</b>	<b>2.497.665,47</b>	<b>287.338,84</b>	<b>2.785.004,31</b>	<b>2.785.004,31</b>



INSTITUTO DE PREVIDÊNCIA E ASSISTÊNCIA  
DOS SERVIDORES MUNICIPAIS DE VIÇOSA

**IPASMV**

Rua Pedro Barreto, s/n  
Centro - Viçosa - AL  
Fone: (82) 3283-1117  
E-mail: ipasmv@gmail.com

CNPJ: 05.112.485/0001-29

## GUIA DE RECOLHIMENTO

NAF 014/2014 - DÉBITOS TAXA DE ADMINISTRAÇÃO - ANO 2010

VENCIMENTO 20/12/2019

ENTE: PREFEITURA MUNICIPAL DE VIÇOSA

NAF 014/2014

VALOR ORIGINAL R\$ 30.704,09

VALOR ATUALIZADO 31/10/2019 R\$ 104.357,61 IPCA + JUROS DE MORA 1%

VALOR A SER AMORTIZADO R\$ 21.525,09

VALOR A SER DEDUZIDO R\$ 21.525,09

VALOR LÍQUIDO R\$ 21.525,09

amortizado: R\$ 38.840,14  
restante: R\$ 65.517,47 Atualizado 30/11 R\$ 66.525,09  
amortizado: R\$ 45.000,00  
restante: R\$ 21.525,09  
0

## Dados básicos informados para cálculo

Descrição do cálculo	NAF 014/2014 - DÉBITOS ANO 2011
Valor Nominal	R\$ 1.740.337,67
Indexador e metodologia de cálculo	IPCA (IBGE) - Calculado pro-rata die.
Período da correção	31/12/2011 a 30/11/2019
Taxa de juros (%)	1 % a.m. simples
Período dos juros	31/12/2011 a 30/11/2019

## Dados calculados

Fator de correção do período	2891 dias	1,545287
Percentual correspondente	2891 dias	54,528739 %
Valor corrigido para 30/11/2019	(=)	R\$ 2.689.321,85
Juros(2891 dias-96,36667%)	(+)	R\$ 2.591.609,82
Sub Total	(=)	R\$ 5.280.931,67
<b>Valor total</b>	<b>(=)</b>	<b>R\$ 5.280.931,67</b>

## Memória analítica do cálculo

Valor inicial	1.740.337,67
Data inicial	31/12/2011
Data final	30/11/2019
Periodicidade	Mensal
Metodologia de cálculo	Calculado pro-rata die.

Termo inicial	Termo final	Varição do período	Valor
31/12/2011	1/1/2012	0,0161 (%)	1.740.617,69
1/1/2012	1/2/2012	0,5600 (%)	1.750.365,15
1/2/2012	1/3/2012	0,4500 (%)	1.758.241,79
1/3/2012	1/4/2012	0,2100 (%)	1.761.934,10
1/4/2012	1/5/2012	0,6400 (%)	1.773.210,48
1/5/2012	1/6/2012	0,3600 (%)	1.779.594,04
1/6/2012	1/7/2012	0,0800 (%)	1.781.017,71
1/7/2012	1/8/2012	0,4300 (%)	1.788.676,09
1/8/2012	1/9/2012	0,4100 (%)	1.796.009,66
1/9/2012	1/10/2012	0,5700 (%)	1.806.246,92
1/10/2012	1/11/2012	0,5900 (%)	1.816.903,77
1/11/2012	1/12/2012	0,6000 (%)	1.827.805,20
1/12/2012	1/1/2013	0,7900 (%)	1.842.244,86
1/1/2013	1/2/2013	0,8600 (%)	1.858.088,16
1/2/2013	1/3/2013	0,6000 (%)	1.869.236,69
1/3/2013	1/4/2013	0,4700 (%)	1.878.022,10
1/4/2013	1/5/2013	0,5500 (%)	1.888.351,23
1/5/2013	1/6/2013	0,3700 (%)	1.895.338,13
1/6/2013	1/7/2013	0,2600 (%)	1.900.266,01
1/7/2013	1/8/2013	0,0300 (%)	1.900.836,08
1/8/2013	1/9/2013	0,2400 (%)	1.905.398,09
1/9/2013	1/10/2013	0,3500 (%)	1.912.066,98
1/10/2013	1/11/2013	0,5700 (%)	1.922.965,77
1/11/2013	1/12/2013	0,5400 (%)	1.933.349,78
1/12/2013	1/1/2014	0,9200 (%)	1.951.136,60
1/1/2014	1/2/2014	0,5500 (%)	1.961.867,85
1/2/2014	1/3/2014	0,6900 (%)	1.975.404,74
1/3/2014	1/4/2014	0,9200 (%)	1.993.578,46
1/4/2014	1/5/2014	0,6700 (%)	2.006.935,44
1/5/2014	1/6/2014	0,4600 (%)	2.016.167,34
1/6/2014	1/7/2014	0,4000 (%)	2.024.232,01
1/7/2014	1/8/2014	0,0100 (%)	2.024.434,43
1/8/2014	1/9/2014	0,2500 (%)	2.029.495,52
1/9/2014	1/10/2014	0,5700 (%)	2.041.063,64
1/10/2014	1/11/2014	0,4200 (%)	2.049.636,11
1/11/2014	1/12/2014	0,5100 (%)	2.060.089,26
1/12/2014	1/1/2015	0,7800 (%)	2.076.157,95
1/1/2015	1/2/2015	1,2400 (%)	2.101.902,31
1/2/2015	1/3/2015	1,2200 (%)	2.127.545,52

1/3/2015	1/4/2015	1,3200 (%)	2.155.629,12
1/4/2015	1/5/2015	0,7100 (%)	2.170.934,09
1/5/2015	1/6/2015	0,7400 (%)	2.186.999,00
1/6/2015	1/7/2015	0,7900 (%)	2.204.276,29
1/7/2015	1/8/2015	0,6200 (%)	2.217.942,80
1/8/2015	1/9/2015	0,2200 (%)	2.222.822,28
1/9/2015	1/10/2015	0,5400 (%)	2.234.825,52
1/10/2015	1/11/2015	0,8200 (%)	2.253.151,09
1/11/2015	1/12/2015	1,0100 (%)	2.275.907,91
1/12/2015	1/1/2016	0,9600 (%)	2.297.756,63
1/1/2016	1/2/2016	1,2700 (%)	2.326.938,14
1/2/2016	1/3/2016	0,9000 (%)	2.347.880,58
1/3/2016	1/4/2016	0,4300 (%)	2.357.976,47
1/4/2016	1/5/2016	0,6100 (%)	2.372.360,13
1/5/2016	1/6/2016	0,7800 (%)	2.390.864,53
1/6/2016	1/7/2016	0,3500 (%)	2.399.232,56
1/7/2016	1/8/2016	0,5200 (%)	2.411.708,57
1/8/2016	1/9/2016	0,4400 (%)	2.422.320,09
1/9/2016	1/10/2016	0,0800 (%)	2.424.257,94
1/10/2016	1/11/2016	0,2600 (%)	2.430.561,01
1/11/2016	1/12/2016	0,1800 (%)	2.434.936,02
1/12/2016	1/1/2017	0,3000 (%)	2.442.240,83
1/1/2017	1/2/2017	0,3800 (%)	2.451.521,35
1/2/2017	1/3/2017	0,3300 (%)	2.459.611,37
1/3/2017	1/4/2017	0,2500 (%)	2.465.760,40
1/4/2017	1/5/2017	0,1400 (%)	2.469.212,46
1/5/2017	1/6/2017	0,3100 (%)	2.476.867,02
1/6/2017	1/7/2017	-0,2300 (%)	2.471.170,22
1/7/2017	1/8/2017	0,2400 (%)	2.477.101,03
1/8/2017	1/9/2017	0,1900 (%)	2.481.807,53
1/9/2017	1/10/2017	0,1600 (%)	2.485.778,42
1/10/2017	1/11/2017	0,4200 (%)	2.496.218,69
1/11/2017	1/12/2017	0,2800 (%)	2.503.208,10
1/12/2017	1/1/2018	0,4400 (%)	2.514.222,21
1/1/2018	1/2/2018	0,2900 (%)	2.521.513,46
1/2/2018	1/3/2018	0,3200 (%)	2.529.582,30
1/3/2018	1/4/2018	0,0900 (%)	2.531.858,93
1/4/2018	1/5/2018	0,2200 (%)	2.537.429,02
1/5/2018	1/6/2018	0,4000 (%)	2.547.578,73
1/6/2018	1/7/2018	1,2600 (%)	2.579.678,22
1/7/2018	1/8/2018	0,3300 (%)	2.588.191,16
1/8/2018	1/9/2018	-0,0900 (%)	2.585.861,79
1/9/2018	1/10/2018	0,4800 (%)	2.598.273,93
1/10/2018	1/11/2018	0,4500 (%)	2.609.966,16
1/11/2018	1/12/2018	-0,2100 (%)	2.604.485,23
1/12/2018	1/1/2019	0,1500 (%)	2.608.391,96
1/1/2019	1/2/2019	0,3200 (%)	2.616.738,81
1/2/2019	1/3/2019	0,4300 (%)	2.627.990,79
1/3/2019	1/4/2019	0,7500 (%)	2.647.700,72
1/4/2019	1/5/2019	0,5700 (%)	2.662.792,61
1/5/2019	1/6/2019	0,1300 (%)	2.666.254,24
1/6/2019	1/7/2019	0,0100 (%)	2.666.520,87
1/7/2019	1/8/2019	0,1900 (%)	2.671.587,26
1/8/2019	1/9/2019	0,1100 (%)	2.674.526,01
1/9/2019	1/10/2019	-0,0400 (%)	2.673.456,20
1/10/2019	1/11/2019	0,1000 (%)	2.676.129,65
1/11/2019	30/11/2019	0,4930 (%)	2.689.321,85

## Acréscimos de juro, multa e honorários

Juros(2891 dias-96,36667%)	(+)	R\$ 2.591.609,82
Sub Total	(=)	R\$ 5.280.931,67
<b>Valor total</b>	<b>(=)</b>	<b>R\$ 5.280.931,67</b>

Retornar Imprimir



INSTITUTO DE PREVIDÊNCIA E ASSISTÊNCIA  
DOS SERVIDORES MUNICIPAIS DE VIÇOSA

**IPASMV**  
Rua Pedro Barreto, s/n  
Centro - Viçosa - AL  
Fone: (82) 3283-1117  
E-mail: ipasmv@gmail.com  
CNPJ: 05.112.485/0001-29

## GUIA DE RECOLHIMENTO

NAF 014/2014 - DÉBITOS ANO 2011

VENCIMENTO 20/01/2020

ENTE: PREFEITURA MUNICIPAL DE VIÇOSA

Ofício n 002/2020

VALOR ORIGINAL R\$ 1.740.337,67

VALOR ATUALIZADO R\$ 5.280.931,67 IPCA + JUROS DE MORA 1%

VALOR A SER AMORTIZADO R\$ 5.280.931,67

VALOR A SER DEDUZIDO R\$ 63.602,88


VALOR LÍQUIDO R\$ 63.602,88



## :: Extrato das Contas Individuais

Origem do Extrato: GOVCONTA CAIXA  
 GovConta CAIXA: 1133600023  
 Conta Referência: 1133/006/00000201-7  
 Nome: IPASMV INST PREV ASS SER  
 Período: de: 20/12/2019 até: 20/12/2019

<b>Data Mov</b>	<b>Nr. Doc.</b>	<b>Histórico</b>	<b>Valor (R\$)</b>	<b>Saldo (R\$)</b>
20/12/2019	-	SALDO ANTERIOR		0,00
20/12/2019	000001	CRED TED	268,40C	268,40C
20/12/2019	000001	CRED TED	106.574,32C	106.842,72C
20/12/2019	000001	CRED TED	1.295,06C	108.137,78C
20/12/2019	000001	CRED TED	79.200,09C	187.337,87C
20/12/2019	000001	CRED TED	21.000,00C	208.337,87C
20/12/2019	201045	CRED TEV	80.000,00C	288.337,87C
20/12/2019	284813	FOL PAGTO	271.046,05D	17.291,82C
20/12/2019	990001	APL AUTOM	17.291,82D	0,00
20/12/2019	-	SALDO FINAL		0,00



Ofício IPASMV nº 001/2020.

Viçosa, em 02 de janeiro de 2020.

Exmo. Sr.  
Prefeito do Município de Viçosa  
**Davi Daniel Vasconcelos Brandão** de Almeida  
Nesta

Conforme prévio entendimento com a administração municipal, de acordo com a **Lei N° 14** de 12 de novembro de 2019 a qual aborda a destinação dos recursos da Cessão Onerosa do Pré-sal, vimos apresentar guias de recolhimento previdenciário no total de R\$ 1.000.000,00 a ser repassado a este instituto.

• **R\$ 49.609,57**

*Em razão da vedação dada pelo Art. 9º, §§ 2º e 3º da Emenda Constitucional n° 103, que impede o IPASMV custear com recursos decorrentes de contribuições previdenciárias as despesas com Auxílio-Doença, Salários Maternidade, Salário Família e Auxílio Reclusão. Sendo assim, se faz necessário o ressarcimento de todas as despesas pagas a estes títulos. Esse valor corresponde à competência dezembro 2019 conforme planilha anexo.*

• **R\$ 950.390,43**

*Em razão de amortização de débitos deixados por gestões anteriores (2011), devidamente apontados em auditoria, conforme NAF 014/2014. Sendo de entendimento comum que os débitos apontados em auditoria dizem respeito aos exercícios financeiros, o valor total apontado para o ano de 2011 (R\$ 1.740.337,67) fora devidamente acrescido das atualizações monetárias legais em novembro de 2019 chegando ao montante de R\$ 5.280.931,67 conforme cálculos em anexo. Esse total foi amortizado através de pagamento de guia de cobrança conforme ofício 133/2019, em R\$ 63.602,88 (comprovante anexo), restando R\$ 5.217.328,79 que novamente atualizado em dezembro conforme cálculos anexo, chegou a R\$ 5.325.043,08, do qual deve ser amortizado o valor acima.*

Certo de vossa sempre prestimosa atenção, aproveito a oportunidade para envidar votos da mais elevada estima e consideração.

Cordialmente,



## RELATÓRIO DE DEVOLUÇÃO DE VALORES

Competência: 12/2019

TIPOS	Valor a Devolver
Auxílio doença	R\$ 22.947,88
Salário maternidade	R\$ 14.632,22
Auxílio Reclusão	R\$ 998,00
Perícia Médica	R\$ 1.978,02
Salário Família	R\$ 9.053,45
Total	R\$ 49.609,57

Obs.: Conforme a EC nº 103/2019, os Regimes Próprios de Previdência Social ficam responsáveis pelas despesas acima citadas na tabela até o dia 12 de novembro de 2019. A partir do dia 13 de novembro de 2019 ficam a cargo do Município de Viçosa/AL..

  
João dos Santos Silva  
Financeiro  
Portaria nº 024/2017



INSTITUTO DE PREVIDÊNCIA E ASSISTÊNCIA  
DOS SERVIDORES MUNICIPAIS DE VIÇOSA

**IPASMV**

CNPJ: 05.112.485/0001-29

Rua Pedro Barreto, s/n  
Centro - Viçosa - AL  
Fone: (82) 3283-1117  
E-mail: ipasmv@gmail.com

## GUIA DE RECOLHIMENTO

OFÍCIO N 130/2019 - Emenda Constitucional n 103/2019 (DEZEMBRO 2019)

VENCIMENTO 20/01/2020

ENTE: PREFEITURA MUNICIPAL DE VIÇOSA

Ofício n 001/2020

VALOR ORIGINAL R\$ 49.609,57

VALOR ATUALIZADO IPCA + JUROS DE MORA 1%

VALOR A SER AMORTIZADO R\$ 49.609,57

VALOR A SER DEDUZIDO R\$ 49.609,57

VALOR LÍQUIDO R\$ 49.609,57



**PREVIDÊNCIA SOCIAL**  
MINISTÉRIO DA PREVIDÊNCIA SOCIAL - MPS  
SECRETARIA DE POLÍTICAS DE PREVIDÊNCIA SOCIAL - SPS  
DEPARTAMENTO DOS REGIMES DE PREVIDÊNCIA NO SERVIÇO PÚBLICO - DRPSP  
COORDENAÇÃO-GERAL DE AUDITORIA, ATUÁRIA, CONTABILIDADE E INVESTIMENTOS - CGAAI

**Relatório de Auditoria Direta no RPPS do Município de Viçosa-AL**  
**Notificação de Auditoria-Fiscal - NAF nº 014/2014**

ANO: 2011	DIFERENÇA DE CONTRIBUIÇÕES			DIFERENÇA A REGULARIZAR
	ENTE	SERVIDOR	TOTAL	
JANEIRO	150.685,91	-2.898,29	147.787,62	147.787,62
FEVEREIRO	146.922,84	-267,93	146.654,90	146.654,90
MARÇO	151.765,64	-260,84	151.504,80	151.504,80
ABRIL	153.423,54	-465,96	152.957,58	152.957,58
MAIO	142.113,63	-163,76	141.949,88	141.949,88
JUNHO	154.235,72	6.179,54	160.415,26	160.415,26
JULHO	145.375,28	-6.683,57	138.691,70	138.691,70
AGOSTO	134.346,73	-1.238,80	133.107,93	133.107,93
SETEMBRO	137.417,00	294,30	137.711,30	137.711,30
OUTUBRO	135.605,11	290,09	135.895,20	135.895,20
NOVEMBRO	136.841,47	-10.159,74	126.681,73	126.681,73
DEZEMBRO	151.605,80	15.373,95	166.979,75	166.979,75
13º SALÁRIO	0,00	0,00	0,00	0,00
TOTAL	1.740.338,67	-1,00	1.740.337,67	1.740.337,67

ANO: 2012	DIFERENÇA DE CONTRIBUIÇÕES			DIFERENÇA A REGULARIZAR
	ENTE	SERVIDOR	TOTAL	
JANEIRO	138.822,01	517,97	139.339,97	139.339,97
FEVEREIRO	136.202,95	168,94	136.371,89	136.371,89
MARÇO	152.899,03	123,24	153.022,27	153.022,27
ABRIL	128.235,54	-10.028,69	118.206,85	118.206,85
MAIO	166.142,17	7.427,18	173.569,35	173.569,35
JUNHO	167.455,21	684,49	168.139,71	168.139,71
JULHO	175.102,18	730,70	175.832,88	175.832,88
AGOSTO	190.506,43	2.167,37	192.673,80	192.673,80
SETEMBRO	185.046,04	2.920,30	187.966,34	187.966,34
OUTUBRO	185.413,90	1.553,49	186.967,39	186.967,39
NOVEMBRO	419.667,36	135.297,22	554.964,58	554.964,58
DEZEMBRO	452.172,63	145.776,64	597.949,27	597.949,27
13º SALÁRIO	0,00	0,00	0,00	0,00
TOTAL	2.497.665,47	287.338,84	2.785.004,31	2.785.004,31



## Cálculo de Atualização Monetária

**Dados básicos informados para cálculo**  
 NAF 014/2014 - VALOR ORIGINAL R\$ 1.740.337,67, atualizado em 11/2019 para R\$ 5.280.931,67, amortizado em 12/2019  
 R\$ 63.602,88, restando R\$ 5.217.328,79  
 R\$ 5.217.328,79  
 IPCA-15 (IBGE) - Calculado pro-rata die.

<b>Descrição do cálculo</b>	
<b>Valor Nominal</b>	
<b>Indexador e metodologia de cálculo</b>	30/11/2019 a 31/12/2019
<b>Período da correção</b>	1 % a.m. simples
<b>Taxa de juros (%)</b>	30/11/2019 a 31/12/2019
<b>Período dos juros</b>	

<b>Dados calculados</b>	
31 dias	1,010207
31 dias	1,020668 %
(=)	R\$ 5.270.580,42
(+)	R\$ 54.462,66
(=)	R\$ 5.325.043,08
<b>Valor total</b>	<b>R\$ 5.325.043,08</b>

**Memória analítica do cálculo**

<b>Valor inicial</b>	5.217.328,79	<b>Valor</b>
<b>Data inicial</b>	30/11/2019	5.217.572,10
<b>Data final</b>	31/12/2019	5.270.580,42
<b>Periodicidade</b>	Mensal	
<b>Metodologia de cálculo</b>	Calculado pro-rata die.	
<b>Termo inicial</b>	30/11/2019	
<b>Termo final</b>	31/12/2019	
<b>Acréscimos de juro, multa e honorários</b>		
(+)		R\$ 54.462,66
(=)		R\$ 5.325.043,08
(=)		
<b>Sub Total</b>		

<b>Juros(31 dias-1,033333%)</b>	
<b>Valor total</b>	<b>R\$ 5.325.043,08</b>

[Retornar](#) [Imprimir](#)



INSTITUTO DE PREVIDÊNCIA E ASSISTÊNCIA  
DOS SERVIDORES MUNICIPAIS DE VIÇOSA  
**IPASMV**  
Rua Pedro Barreto, s/n  
Centro - Viçosa - AL  
Fone: (82) 3283-1117  
E-mail: ipasmv@gmail.com  
CNPJ: 05.112.465/0001-29

## GUIA DE RECOLHIMENTO

NAF 014/2014 - DÉBITOS ANO 2011

VENCIMENTO 20/01/2020

ENTE: PREFEITURA MUNICIPAL DE VIÇOSA

Ofício n 002/2020

VALOR ORIGINAL R\$ 1.740.337,67

VALOR ATUALIZADO R\$ 5.280.931,67 IPCA + JUROS DE MORA 1%

AMORTIZADO R\$ 63.602,88  
RESTANTE R\$ 5.217.328,79 ATUALIZADO EM 12/2019 R\$ 5.325.043,08

VALOR A SER AMORTIZADO R\$ 5.325.043,08

VALOR A SER DEDUZIDO R\$ 950.390,43

VALOR LÍQUIDO R\$ 950.390,43



## :: Extrato das Contas Individuais

Origem do Extrato:

GOVCONTA CAIXA

GovConta CAIXA:

1133600023

Conta Referência:

1133/006/00000201-7

Nome:

IPASMV INST PREV ASS SER

Período:

de: 02/01/2020 até: 02/01/2020

<b>Data Mov</b>	<b>Nr. Doc.</b>	<b>Histórico</b>	<b>Valor (R\$)</b>	<b>Saldo (R\$)</b>
02/01/2020	-	SALDO ANTERIOR		0,00
02/01/2020	000001	CRED TED	1.000.000,00C	1.000.000,00C
02/01/2020	518697	PG LUZ/GAS	446,28D	999.553,72C
02/01/2020	828157	PAG GPS	6.565,49D	992.988,23C
02/01/2020	828158	PAG GPS	7.224,91D	985.763,32C
02/01/2020	828160	PAG GPS	6.693,65D	979.069,67C
02/01/2020	828161	PAG GPS	9.059,87D	970.009,80C
02/01/2020	021148	ENVIO TEV	1.105,31D	968.904,49C
02/01/2020	021148	ENVIO TEV	16.847,94D	952.056,55C
02/01/2020	021149	ENVIO TEV	1.105,31D	950.951,24C
02/01/2020	284813	FOL PAGTO	644.496,56D	306.454,68C
02/01/2020	990001	APL AUTOM	306.454,68D	0,00
02/01/2020	-	SALDO FINAL		0,00

NAF 014/2014	
ANO 2011	
<b>VALOR ORIGINAL</b>	<b>R\$ 1.740.337,67</b>
ATUALIZADO EM 11/2019	R\$ 5.280.931,67

**PAGO EM 20/12/2019**                      **R\$ 63.602,88** OF 133/2019

*RESTOU*                                      *R\$ 5.217.328,79*  
*ATUALIZADO EM 07/2019*              *R\$ 5.325.043,08*

**PAGO EM 02/01/2020**                      **R\$ 951.299,38** OF 001/2020

*RESTOU*                                      *R\$ 4.373.743,70*  
*ATUALIZADO EM 08/2019*

---

---

PAGAMENTO TOTAL                      R\$ 1.014.902,26